

Идентификация Самарского университета в публикациях

Идентификация организации в публикациях автора необходима для улучшения показателей университета в РИНЦ.

Для идентификации Самарского университета в своих публикациях нужно:

1. Войти на портал Научной электронной библиотеки eLIBRARY.RU (<http://elibrary.ru>) под своим *именем пользователя*.
2. С вкладки «**Авторам**» перейти в раздел «**Мои публикации**» (рис. 1):

ЧИТАТЕЛЯМ | ОРГАНИЗАЦИЯМ | ИЗДАТЕЛЬСТВАМ | **АВТОРАМ** | БИБЛИОТЕКАМ

ПЕРСОНАЛЬНЫЙ ПРОФИЛЬ АВТОРА

Персональный профиль автора - это раздел, где собраны инструменты и сервисы, предназначенные для Вас, как автора научных публикаций. Вы можете самостоятельно корректировать список своих публикаций и цитирований в РИНЦ, получать актуальную информацию о цитировании публикаций не только в РИНЦ, но и в Web of Science и Scopus, готовить и отправлять рукописи в научные журналы через систему "Электронная редакция" и т.д.

- ИНСТРУКЦИЯ ДЛЯ АВТОРОВ**
Как зарегистрироваться и работать со списком своих публикаций в РИНЦ - подробная инструкция для авторов
- ВИДЕОИНСТРУКЦИЯ ДЛЯ АВТОРОВ**
Как зарегистрироваться и работать со списком своих публикаций и цитирований в РИНЦ - краткая презентация для авторов
- РЕГИСТРАЦИОННАЯ КАРТОЧКА АВТОРА**
Регистрационная анкета, которую Вы заполняли при регистрации в качестве автора в системе SCIENCE INDEX. Вы можете в любой момент скорректировать или дополнить информацию в карточке автора, например, поменять организацию при изменении места работы и т.д.
- МОИ ПУБЛИКАЦИИ**
Список публикаций в РИНЦ, автором которых Вы являетесь. Вы можете корректировать этот список, например, просмотреть список непривязанных публикаций (в которых Вы не идентифицированы как автор) и включить их в свой список публикаций, или удалить из списка попавшие туда ошибочно публикации, автором которых Вы на самом деле не являетесь

ОСНОВНЫЕ ПРОЕКТЫ

- Российский индекс научного цитирования
- Science Index для организаций
- Science Index для авторов
- Russian Science Citation Index
- Подписка на научные журналы
- Журналы открытого доступа
- Книжная коллекция
- Конференции и семинары
- Тренинг-центр

НОВОСТИ И ОБЪЯВЛЕНИЯ

- 14.06 Открыта регистрация на семинар "Использование РИНЦ и Science Index для анализа и оценки научной деятельности"
- 01.06 Опубликованы презентации конференции SCIENCE ONLINE XX
- 18.05 Опубликована программа конференции SCIENCE ONLINE XX
- 13.05 Опубликован список участников конференции SCIENCE ONLINE XX
- Другие новости

ТЕКУЩЕЕ СОСТОЯНИЕ

Число наименований

Рис. 1

3. В сформированном списке публикаций автора кликните на заглавие публикации (рис. 2) и перейдите на страницу с библиографическим описанием публикации (рис. 3):



Рис. 2

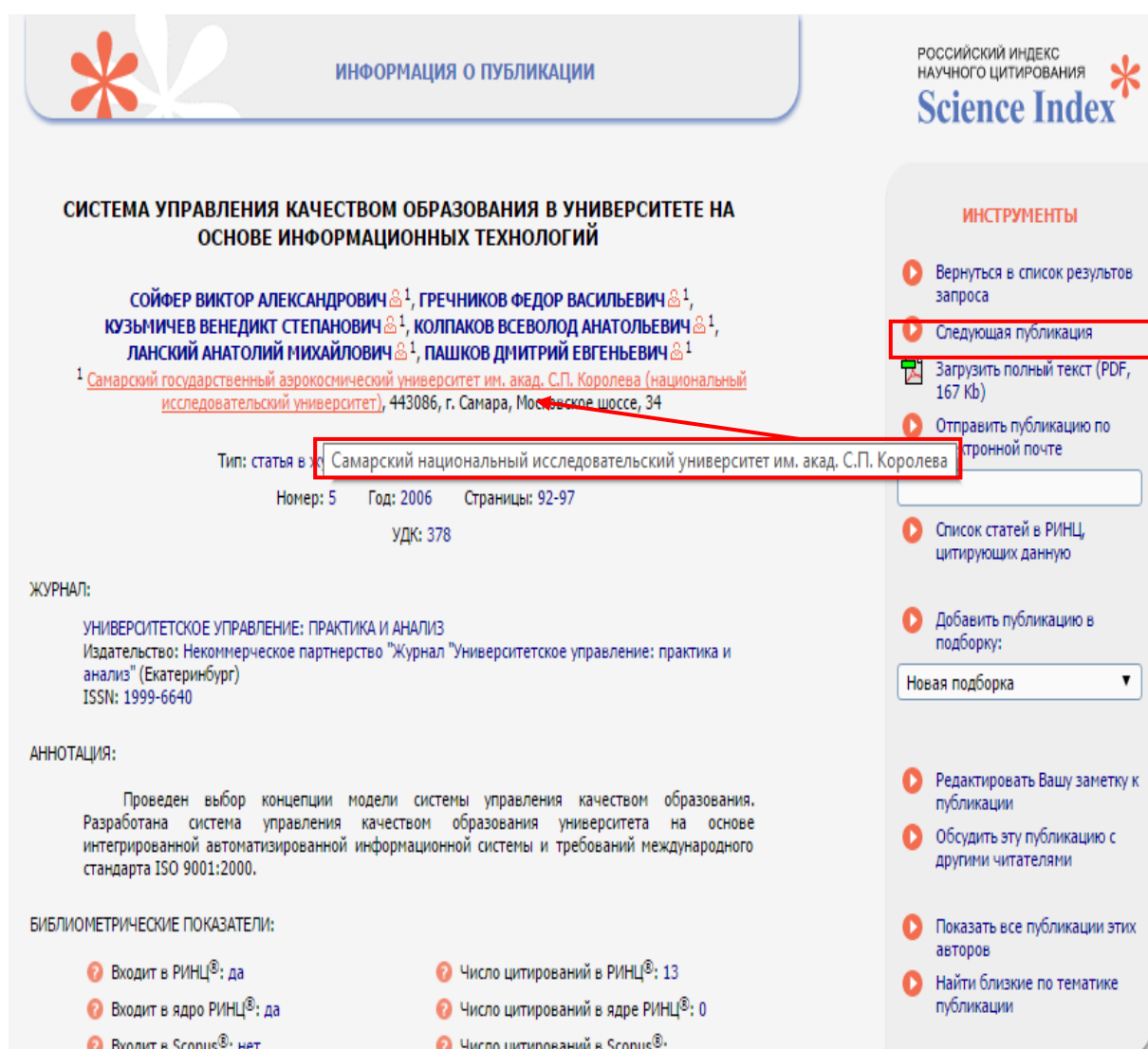


Рис. 3

4. Если организация **идентифицирована**, то при наведении мышки появляется *всплывающая подсказка* с названием «Самарский национальный исследовательский университет им. акад. С.П. Королева» (рис. 3). Публикацию корректировать не надо, перейдите к следующей публикации с помощью ссылки «*Следующая публикация*» на панели «*Инструменты*».

5. Если организация **НЕ** идентифицирована, то название организации **не является** ссылкой на «*Список публикаций организации*» и при наведении мышки на ее название всплывающая подсказка с названием Самарского университета **не появляется** (рис. 4):

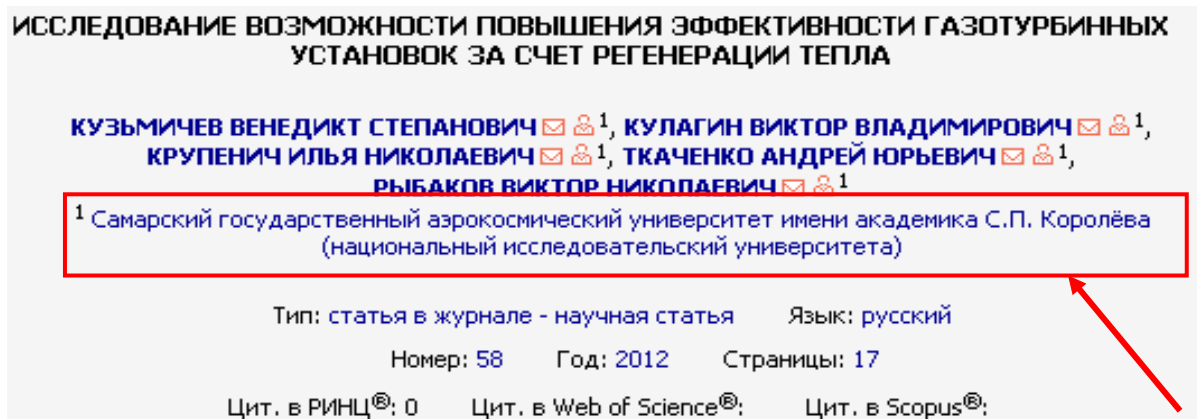


Рис. 4

Для идентификации такой публикации выберите операцию «*Идентифицировать организацию, указанную в публикации в качестве места моей работы*» на панели «**Инструменты**» (рис. 5). (Эта операция показывается на панели «**Инструменты**» только в случае, если организация автора в данной публикации не идентифицирована или отсутствует).

6. В открывшемся дополнительном окне найдите организацию (Самарский национальный исследовательский университет имени акад. С.П. Королева) по списку организаций РИНЦ. При выборе названия (Самарский университет) в полученном списке организаций, в службу поддержки РИНЦ направляется заявка на идентификацию Самарского университета в качестве Вашего места работы в данной публикации.

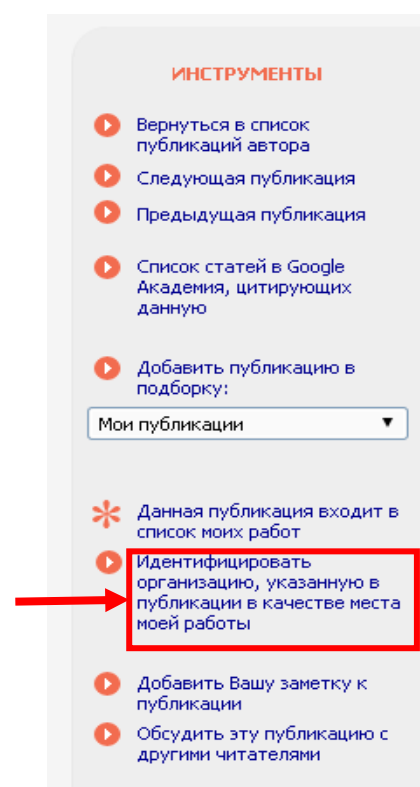


Рис. 5

7. Возможна ситуация, когда в публикации есть список авторов и список организаций, но между ними нет соответствия. В этом случае организацию нужно также идентифицировать (согласно п. 6 и 7 данной инструкции).

8. Список Ваших публикаций, ожидающих подтверждения идентификации организации, можно увидеть, выбрав в строке «Показывать» (раздел «Мои публикации» → «Параметры») пункт «публикаций, ожидающие подтверждения идентификации организации» (рис. 6):

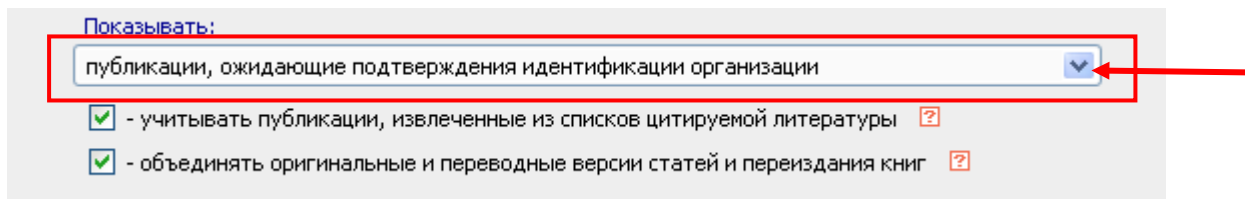


Рис. 6

По вопросам, возникающим в процессе идентификации Самарского университета в Ваших публикациях, обращаться по e-mail: digitallib@ssau.ru. В теме письма указывайте «Проблема идентификации Самарского университета в публикации».