

Регистрация авторов в системе Science Index и платформе Научной электронной библиотеки eLIBRARY.RU

Для работы в системе SCIENCE INDEX необходимо зарегистрироваться в качестве автора.

1. Если Вы **НЕ зарегистрированы** на платформе Научной электронной библиотеки eLIBRARY.RU как пользователь, то необходимо пройти регистрацию:

- на стартовой странице по адресу <http://elibrary.ru> найдите слева раздел «Регистрация» (рис. 1).

НАУЧНАЯ ЭЛЕКТРОННАЯ БИБЛИОТЕКА eLIBRARY.RU

ЧИТАТЕЛЯМ | ОРГАНИЗАЦИЯМ | ИЗДАТЕЛЬСТВАМ | АВТОРАМ | БИБЛИОТЕКАМ

ОСНОВНЫЕ ПРОЕКТЫ НА ПЛАТФОРМЕ eLIBRARY.RU

Научная электронная библиотека eLIBRARY.RU - это крупнейший российский информационно-аналитический портал в области науки, технологии, медицины и образования, содержащий рефераты и полные тексты более 19 млн научных статей и публикаций, в том числе электронные версии более 3900 российских научно-технических журналов, из которых более 2800 журналов в открытом доступе. Подробнее...

РОССИЙСКИЙ ИНДЕКС НАУЧНОГО ЦИТИРОВАНИЯ

Национальная библиографическая база данных научного цитирования, аккумулирующая более 6 миллионов публикаций российских ученых, а также информацию о цитировании этих публикаций из более 4500 российских журналов

SCIENCE INDEX ДЛЯ ОРГАНИЗАЦИЙ

Информационно-аналитическая система Science Index для анализа публикационной активности и цитируемости научных организаций

SCIENCE INDEX ДЛЯ АВТОРОВ

Инструменты и сервисы, предлагаемые для зарегистрированных авторов научных публикаций

RUSSIAN SCIENCE CITATION INDEX

Совместный проект компаний Thomson Reuters и Научная электронная библиотека eLIBRARY.RU - 1000 лучших российских журналов на платформе Web of Science

ПОДПИСКА НА НАУЧНЫЕ ЖУРНАЛЫ

Доступ по подписке к полнотекстовой коллекции из более 1100 ведущих российских журналов на платформе eLIBRARY.RU

ЖУРНАЛЫ ОТКРЫТОГО ДОСТУПА

Свободный доступ к полным текстам статей из более 2800 российских журналов на платформе eLIBRARY.RU

КНИЖНАЯ КОЛЛЕКЦИЯ

Научная электронная библиотека размещает на своей платформе в ПМЭП (полнотекстовый электронный каталог)

НОВОСТИ И ОБЪЯВЛЕНИЯ

27.09 Пресс-релиз: коллекция лучших российских научных журналов в составе базы данных Russian Science Citation Index на платформе Web of Science

04.09 Началась подписка на 2015 год. Обращайтесь в отдел продаж

09.08 Открыта регистрация на конференцию SCIENCE ONLINE 2015

30.05 Опубликованы презентации докладов конференции SCIENCE ONLINE 2014

Другие новости

НОВЫЕ ЗАПИСИ В БЛОГАХ

31.10 Использование инструмента «Сравнение показателей организаций» (Григорий Зацман)

17.10 Публикация на сайте Open Ecoloptu: «Научным журналам нужна конкуренция»

15.10 Презентация Г.О. Еременко с научного семинара «Консолидация ведущих российских научных журналов: проект Russian Science Citation Index на платформе Web of Science»

14.10 Публикация в газете «Поиск»: На видном месте. В Web of Science появятся около 1000 российских научных журналов

Другие записи

ТЕКУЩЕЕ СОСТОЯНИЕ

Число наименований журналов:	49002
Из них российских журналов:	10084
Из них выходящих в настоящее время:	8659
Число российских журналов,	

Научно-практическая конференция SCIENCE INDEX: аналитические инструменты и сервисы для оценки научной деятельности 15-16 декабря 2014

НАЦИОНАЛЬНЫЙ ИССЛЕДОВАТЕЛЬСКИЙ УНИВЕРСИТЕТ

ЗИМНИЕ ШКОЛЫ ВШЭ

Уникальные учебные материалы

SCIENCE ONLINE 2015

Рис. 1

- В открывшейся форме, заполните поля «*Регистрационной анкеты*» (рис. 2). Все поля, отмеченные знаком «*», **обязательны** для заполнения

РЕГИСТРАЦИОННАЯ АНКЕТА

РОССИЙСКИЙ ИНДЕКС
НАУЧНОГО ЦИТИРОВАНИЯ
Science Index

Регистрация пользователя является необходимым условием для получения доступа к полным текстам публикаций, размещенных на платформе eLIBRARY.RU. Кроме того, зарегистрированные пользователи получают возможность создавать персональные подборки журналов, статей, сохранять историю поисковых запросов, настраивать панель навигатора и т.д.

Фамилия:* Имя:* Отчество:*

Пол:* Дата рождения:*

Организация:* ?

Подразделение организации:* ?

Должность:* ?

Город:* ? Страна:*

Имя пользователя:* ? Пароль:* ?

E-mail:* ? Дополнительный E-mail: ?

- зарегистрировать меня как автора в системе **Science Index**

Разделы тематического рубрикатора:* ?

Ключевые слова:* ?

ИНСТРУМЕНТЫ

- ▶ Сохранить изменения
- ▶ Выход без сохранения
- ▶ Восстановление доступа, если Вы были зарегистрированы ранее и забыли имя пользователя или пароль
- ℹ Правила заполнения регистрационной анкеты

Рис. 2

- При заполнении полей соблюдайте рекомендации контекстных подсказок (рис. 3):

пользователи получают возможность создавать персональные подборки журналов, статей, сохранять историю поисковых запросов, настраивать панель навигатора и т.д.

Выберите из списка организацию - Ваше основное место работы или обучения. Если организация не найдена, попробуйте запустить поиск с другим фрагментом. Если Ваша организация действительно отсутствует в списке зарегистрированных, то введите ее полное название (без сокращений) вручную. Если Вы сейчас не работаете, то укажите последнее место работы или обучения

Организация:* ?

Рис. 3

- В поле «**Организация**» из ниспадающего списка **выберите** «Самарский национальный исследовательский университет им. акад. С.П. Королева » (рис. 4):

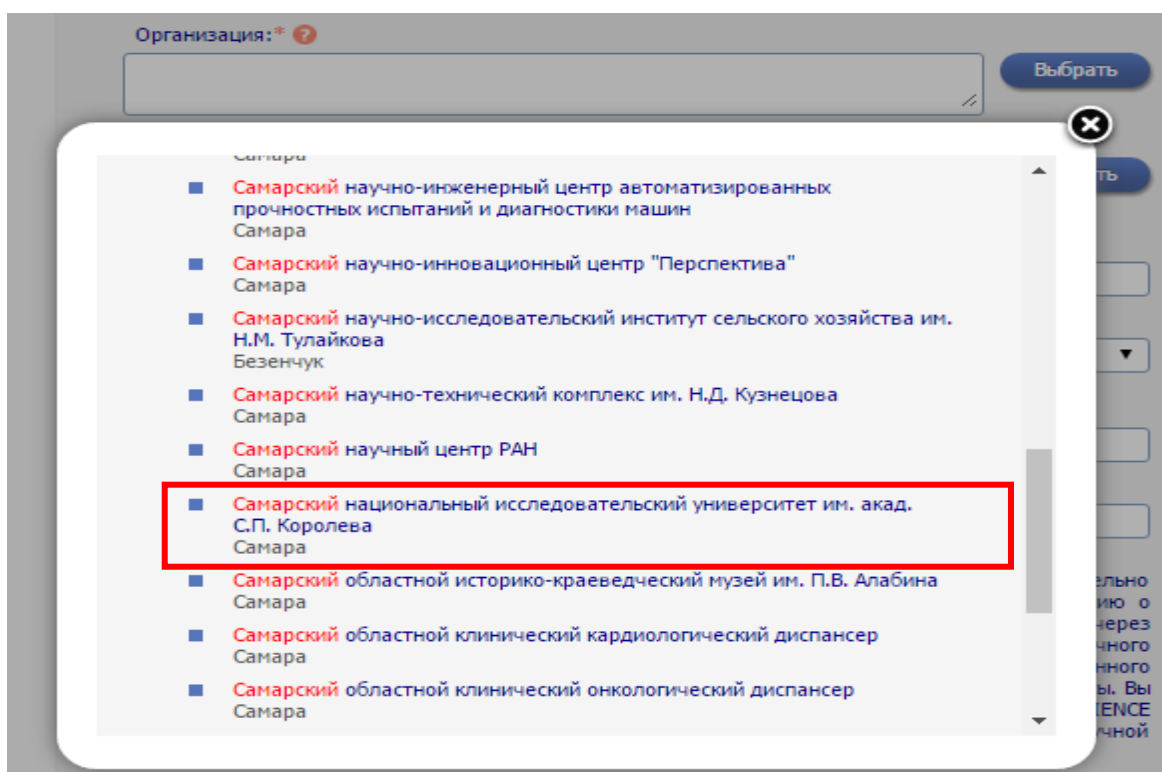


Рис. 4

- В поле «**Подразделение организации**», нажав кнопку «**Выбрать**», укажите название подразделения, в котором Вы работаете (рис. 5):

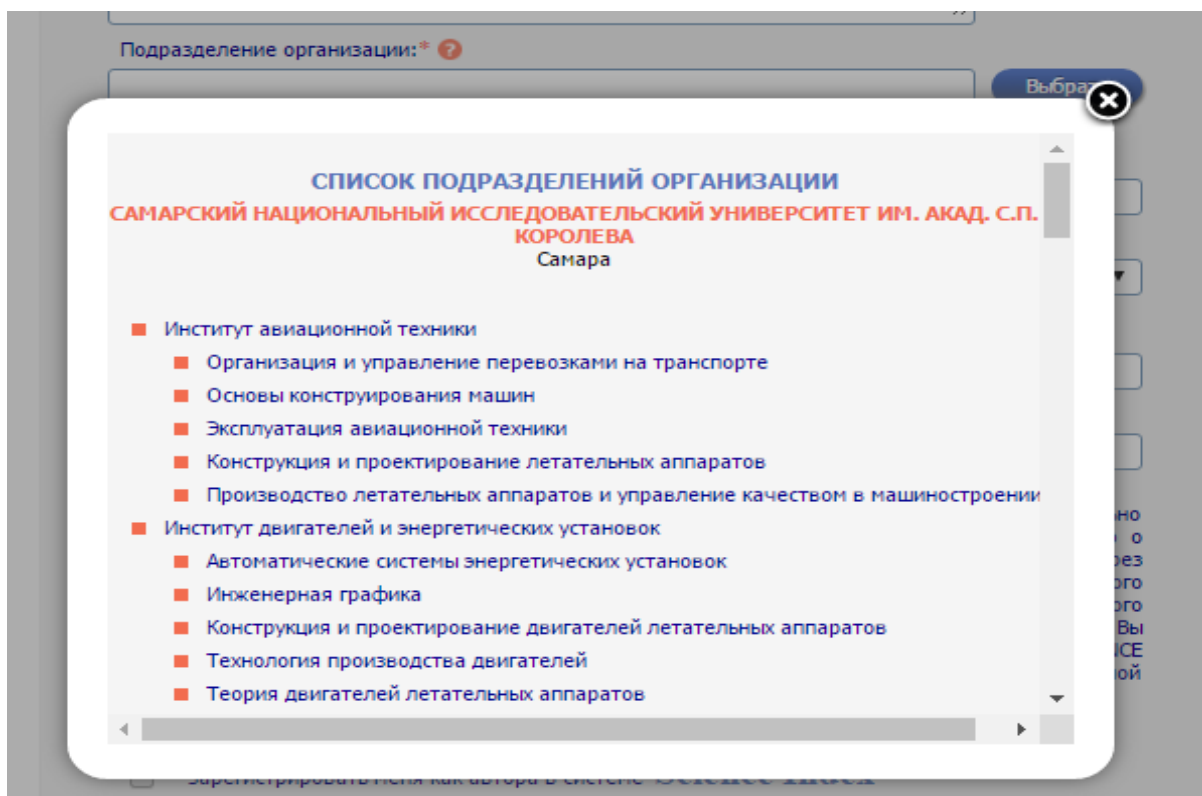


Рис. 5

- В поле «*Имя пользователя*» укажите «уникальное» имя, например, логин электронной почты, в поле «*E-mail*» - действующий адрес электронной почты, на который Вам будет отправлено письмо с кодом подтверждения регистрации. Рекомендуется также указывать дополнительный адрес электронной почты (рис. 6):

The screenshot shows a registration form with four input fields:

- Имя пользователя:** Contains the text "ovkp".
- Пароль:** Contains a series of asterisks "*****".
- E-mail:** Contains the text "ovkp@ssau.ru".
- Дополнительный E-mail:** Contains the text "ovkp@yandex.ru".

Рис.6

- Поставьте галочку в поле "*Зарегистрировать меня как автора в системе SCIENCE INDEX*" и в открывшейся ниже дополнительной части формы заполнить оставшиеся поля (рис. 7).

The screenshot shows a registration form with the following fields and buttons:

- зарегистрировать меня как автора в системе **Science Index*** (This checkbox and its label are highlighted with a red box, and a red arrow points to it from the left.)
- Разделы тематического рубрикатора:** A dropdown menu with a "Добавить" button.
- Ключевые слова:** A text input field with a double-slash icon.
- Высшее учебное заведение:** A text input field with a double-slash icon and a "Выбрать" button.
- Подразделение ВУЗа (факультет, институт):** A text input field with a double-slash icon and a "Выбрать" button.
- Год окончания ВУЗа:** A dropdown menu.
- Квалификация:** A dropdown menu.
- Специальность высшего образования:** A text input field with a double-slash icon and a "Выбрать" button.
- Ученая степень:** A dropdown menu.
- Ученое звание:** A dropdown menu.
- Специальность ученой степени:** A text input field with a double-slash icon and a "Выбрать" button.
- Журналы:** A dropdown menu with a "Добавить" button.
- Организации:** A dropdown menu with a "Добавить" button.
- Предыдущая фамилия (девичья):** A text input field.
- Фамилия на английском языке:** A text input field.
- Идентификационные коды автора:** A dropdown menu with a "Добавить" button.
- Сохранить** (A large orange button at the bottom center).

Рис. 7

- В поле «*Разделы тематического рубрикатора*», нажав кнопку "Добавить", укажите разделы рубрикатора ГРНТИ, отражающие основную тематику Ваших публикаций (не более 20 рубрик), в порядке убывания их значимости. Найти нужную рубрику можно с помощью поисковой строки «*Название рубрики*» (рис. 8). Для удаления кода выделите его в списке и нажмите на кнопку "Удалить".

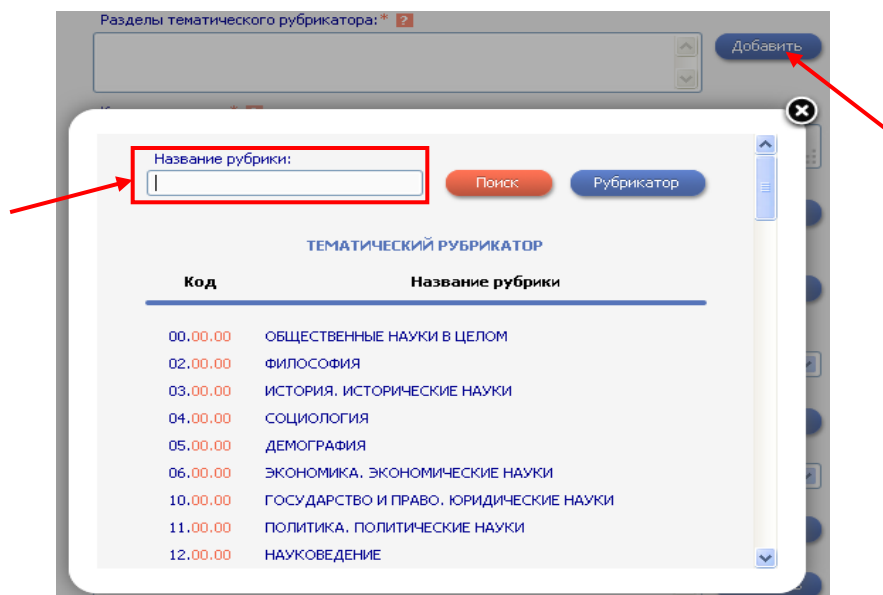


Рис. 8

- Поля «*Высшее учебное заведение*», «*Подразделение ВУЗа (факультет, институт)*», «*Год окончания ВУЗа*», «*Квалификация*», заполняются согласно диплому о высшем образовании.
- В поле «*Специальность высшего образования*» найдите специальность в классификаторе специальностей по образованию ОКСО, соответствующую Вашей квалификации (рис. 9).

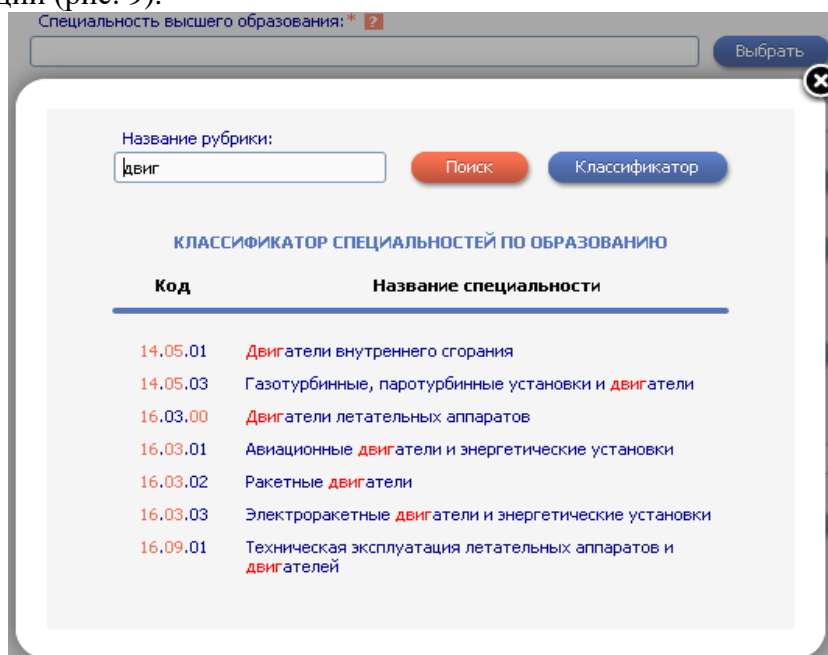


Рис. 9

- В поле «**Организации**» укажите **ВСЕ** организации, в которых Вы работали или работаете (**кроме Самарского университета**) и которые указывали в своих публикациях. Организации добавляются из списка (рис. 10).

Рис. 10

- В поле «**Фамилия на английском языке**» укажите, какое написание Вашей фамилии на английском языке Вы используете в зарубежных публикациях. Можно указать несколько вариантов, разделив их запятой (рис. 11)

Рис. 11

- В поле «**Идентификационные коды автора**» укажите (если имеются) коды систем ORCID, Web of Science ResearcherID, Scopus Author ID, Google Scholar ID (рис. 12)

Рис. 12

После заполнения регистрационной анкеты нажмите на кнопку «**Сохранить**» в конце формы или выберите операцию «**Сохранить изменения**» на панели «**Инструменты**» (рис. 13)

Рис. 13

Если при проверке регистрационной анкеты на сервере будут обнаружены ошибки заполнения, то Вам будет выдано соответствующее сообщение и форма будет возвращена на доработку. Ошибки будут перечислены в начале регистрационной формы и выделены **красным** цветом. После их исправления, повторно нажмите на ссылку «**Сохранить изменения**».

Если ошибок нет, то будет выдано сообщение об успешной регистрации и *автоматически* отправлено письмо на указанный при регистрации основной электронный адрес. В этом же письме Вам будет направлен *код подтверждения регистрации* в виде ссылки, по которой нужно *перейти при получении письма*. Без такого письма нельзя завершить процедуру регистрации автора в системе SCIENCE INDEX.

Идентификация автора в Российском индексе научного цитирования может занимать *несколько дней*. Затем на электронную почту, указанную при регистрации, поступит письмо с сообщением о присвоении *персонального идентификационного кода автора (SPIN-кода)* в системе SCIENCE INDEX.

Если при заполнении регистрационной анкеты система обнаруживает, что Вы уже были зарегистрированы ранее, но не можете вспомнить имя пользователя и/или пароль, нужно воспользоваться процедурой восстановления доступа (рис. 14 и рис. 15). При этом на адрес электронной почты, указанный при регистрации, будет отправлено письмо с Вашими регистрационными данными. Если этот адрес не доступен, то для восстановления доступа нужно обращаться в службу поддержки РИНЦ или к представителю Самарского университета (digitallib@ssau.ru). В теме письма необходимо указать – «**Восстановление доступа для автора**». Корректное оформление письма с запросом ускорит его обработку, так как настроена **автоматическая фильтрация почты** по теме письма.

С момента присвоения SPIN-кода открывается доступ к новым сервисам, которые система SCIENCE INDEX предоставляет для авторов научных публикаций.

ВАЖНО!

Повторная регистрация автора в системе SCIENCE INDEX – запрещена!

Если у автора есть дублирующиеся профили – ему нужно самостоятельно обратиться в службу поддержки eLIBRARY (support@elibrary.ru), указав SPIN-коды автора и его AuthorID, с пометкой какой профиль сделать основным.

Либо обратиться к представителю Самарского университета (digitallib@ssau.ru). В теме письма необходимо указать – «**Объединение профилей автора в eLIBRARY**». Корректное оформление письма с запросом ускорит его обработку, так как настроена **автоматическая фильтрация почты** по теме письма.